



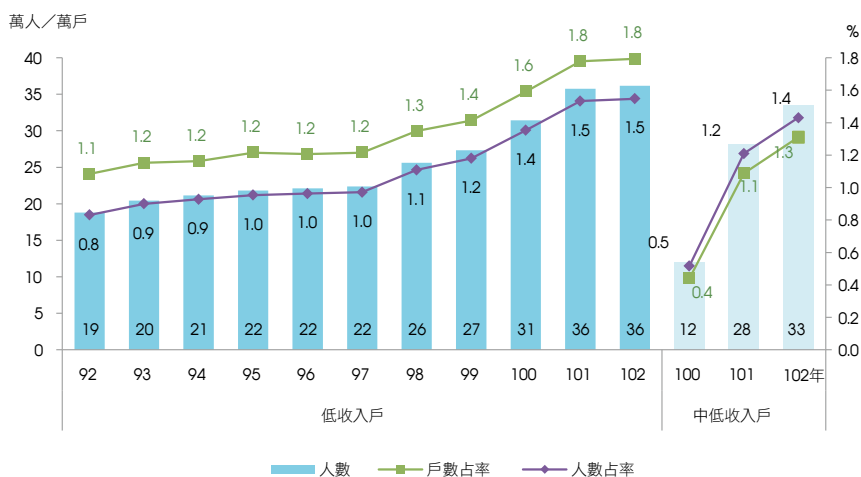
伍、社會福利

一、社會救助

(一) 低收入戶及中低收入戶

由於逐步放寬低收入戶最低生活費及審核門檻，受照顧之低收入戶呈逐年增加趨勢。

歷年低收入戶及中低收入戶戶數及人數



歷年低收入戶生活扶助

年別	生活扶助（百萬元）						
	合計	家庭生活扶助	就學生活補助	以工代賑	教育補助	低收入戶及民眾節日慰問	喪葬及其他補助
92年	4,452	2,757	787	532	36	302	37
93年	4,713	2,898	910	551	33	277	44
94年	5,002	2,979	1,041	577	43	312	50
95年	5,283	3,061	1,089	574	39	314	205
96年	5,447	3,076	1,174	561	37	314	286
97年	5,910	3,295	1,418	569	36	278	313
98年	7,420	4,175	2,019	588	16	278	343
99年	7,619	4,429	2,071	570	38	316	196
100年	8,163	4,601	2,513	489	56	298	207
101年	10,896	6,255	3,533	415	70	361	262
102年	11,751	6,489	4,098	399	82	432	251
102年較上（101）年增減%	7.8	3.7	16.0	-4.0	17.2	19.5	-4.1
102年較92年增減%	163.9	135.4	420.8	-25.1	126.1	43.0	570.8

97年及100年政府陸續調整低收入戶最低生活費及放寬審核門檻，受照顧之低收入戶快速增加，至102年低收入戶計14萬8,590戶，人口數36萬1,765人，較上年增加2.0%及1.2%，較92年增加94.5%及92.6%。

100年7月起中低收入戶納入社會救助保障，102年中低收入戶計10萬8,589戶，人口數33萬4,391人，較上年增加22.0%及18.6%。

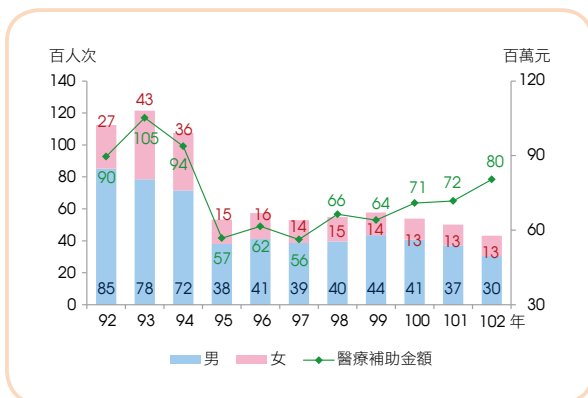
102年低收入戶生活扶助計117.5億元，呈逐年增加趨勢，較上年增加7.8%，較92年增加1.6倍，扶助項目中以「家庭生活扶助」64.9億元或占54.4%為最多，「就學生活補助」41.0億元或占34.3%居次，分別較92年增加1.4倍與4.2倍。



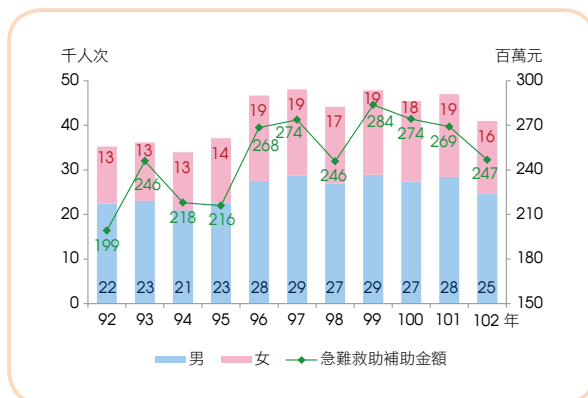
(二) 醫療補助、急難及災害救助

急難救助人次及金額均較10年前增加。

醫療補助



急難救助



醫療補助、急難及災害救助概況

年別	醫療補助				急難救助				災害救助					
	人次 (人次)			補助金額 (百萬元)	人次 (人次)			補助金額 (百萬元)	次數 (次)					補助金額 (百萬元)
	合計	男	女		合計	男	女		合計	風	水	火	其他	
92年	11,242	8,517	2,725	90	35,257	22,451	12,806	199	556	13	4	528	11	81
93年	12,146	7,849	4,297	105	36,134	23,054	13,080	246	593	40	27	518	8	663
94年	10,756	7,159	3,597	94	33,960	20,958	13,002	218	614	70	25	513	6	548
95年	5,326	3,807	1,519	57	37,094	22,722	14,372	216	538	16	27	488	7	84
96年	5,734	4,113	1,621	62	46,666	27,528	19,138	268	489	34	28	419	8	133
97年	5,295	3,865	1,430	56	48,074	28,720	19,354	274	492	70	9	406	7	189
98年	5,486	3,957	1,529	66	44,129	26,891	17,238	246	507	25	13	464	5	822
99年	5,773	4,351	1,422	64	47,863	28,905	18,958	284	437	16	8	407	6	792
100年	5,383	4,074	1,309	71	45,418	27,373	18,045	274	468	12	14	439	3	47
101年	5,013	3,719	1,294	72	46,978	28,426	18,552	269	504	35	37	427	5	174
102年	4,322	3,046	1,276	80	40,961	24,727	16,234	247	452	66	24	356	6	89
102年較上 (101) 年增減%	-13.8	-18.1	-1.4	12.1	-12.8	-13.0	-12.5	-8.3	-10.3	88.6	-35.1	-16.6	20.0	-49.0
102年較92年 增減%	-61.6	-64.2	-53.2	-10.3	16.2	10.1	26.8	23.9	-18.7	407.7	500.0	-32.6	-45.5	8.9

資料來源：各直轄市、縣（市）政府社會局（處）

在社會救助體系中除了生活扶助外，尚包括「醫療補助」、「急難救助」與「災害救助」。

醫療補助方面，各年男性接受補助人次皆高於女性，102年計補助4,322人次，較上年減少13.8%，較92年減少61.6%；補助金額8千萬元，較上年增加12.1%，較92年減少10.3%，95年以來，補助金額多呈增加趨勢。

急難救助方面，各年男性接受救助人次皆高於女性，102年計補助40,961人次，較上年減少12.8%，較92年增加16.2%；補助金額2.5億元，較上年減少8.3%，較92年增加23.9%。

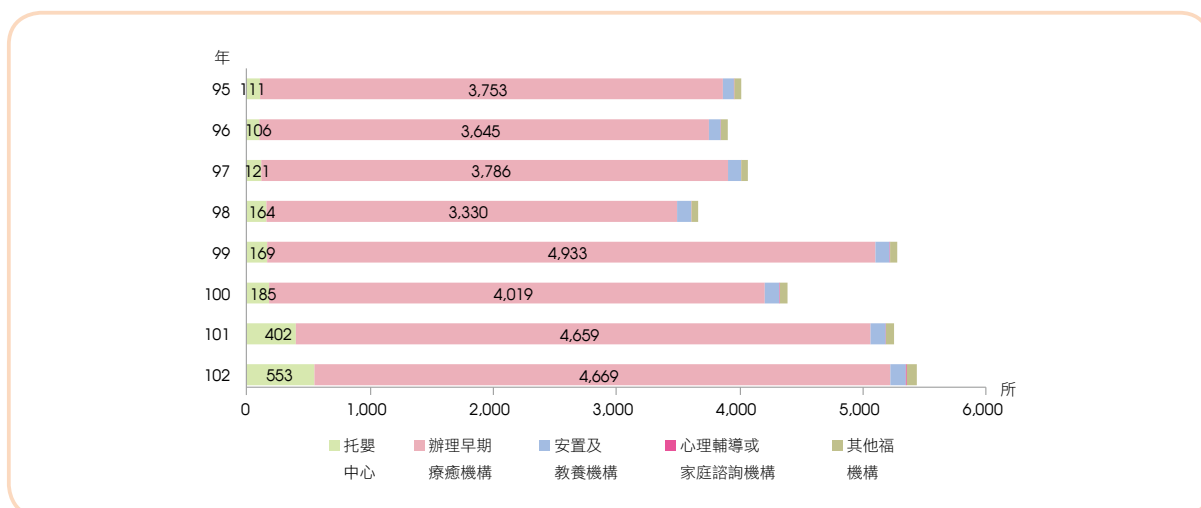
災害救助方面，102年補助452次，較上年減少10.3%，較92年減少18.7%；補助金額0.9億元，較上年減少近5成，較92年增加8.9%。災害救助項目，各年均以「火災」所占的次數最高，皆在7成以上。

二、社會福利

(一) 兒童及少年福利

兒童及少年福利服務機構近年呈現增加趨勢。

歷年兒童及少年福利服務機構數



歷年兒童及少年福利服務概況

年別	家庭寄養					生活扶助	
	可供寄養 家庭數（戶）	寄養人數（人）			支出經費 （百萬元）	人數 （人）	金額 （百萬元）
		合計	一般寄養	保護寄養			
93年	1,241	1,960	868	1,092	372	62,704	1,081
94年	1,398	2,052	934	1,118	396	138,745	1,715
95年	1,433	2,031	677	1,354	439	109,024	1,724
96年	1,432	1,941	652	1,289	445	78,154	1,263
97年	1,490	1,849	575	1,274	483	118,192	1,583
98年	1,469	1,761	728	1,033	482	113,898	1,959
99年	1,540	1,905	753	1,152	438	118,286	2,054
100年	1,513	1,802	688	1,114	434	117,309	1,998
101年	1,591	1,835	679	1,156	466	128,310	2,880
102年	1,529	1,804	618	1,186	450	124,167	2,781
102年較上（101）年 增減%	-3.9	-1.7	-9.0	2.6	-3.4	-3.2	-3.5
102年較93年增減%	23.2	-8.0	-28.8	8.6	21.0	98.0	157.3

資料來源：各直轄市、縣(市)政府社會局(處)

兒童及少年福利服務機構近年呈現增加趨勢，各類機構中以托嬰中心增幅最高，較95年增加近4倍。

因家庭遭受變故或失依、失養或遭虐待等情事需安置而可供寄養家庭數，102年計1,529戶，較93年增加23.2%。歷年寄養人數維持在1,800~2,000人左右，以安置遭受虐待而接受「保護寄養」者較多。

接受生活扶助之弱勢兒童及少年人數呈逐年增加趨勢，至102年已達12.4萬人，其扶助金額27.8億元，分別較93年增加98.0%及1.6倍。



(二) 婦女福利

歷年婦女福利服務人次呈逐年增加趨勢。

歷年婦女福利服務

年別	婦女福利服務中心所數(所)	婦女福利中心服務人次(人次)							婦女中途之家、庇護中心	
		合計	法律諮詢	諮商輔導	親職講座	婦女福利活動	婦女學苑	其他	所數(所)	收容個案數(人次)
92年	41	595,356	15,203	59,050	27,790	192,558	165,063	114,142	37	2,636
93年	55	664,423	20,841	53,106	33,937	280,341	102,737	152,627	42	3,093
94年	60	497,331	19,022	44,140	26,788	221,178	70,135	104,949	49	4,733
95年	62	561,665	19,496	51,595	23,681	223,033	111,472	112,451	40	5,251
96年	75	568,419	18,400	45,239	36,403	236,683	64,850	155,601	37	1,902
97年	58	565,256	22,099	33,690	39,049	221,142	164,833	84,443	37	2,987
98年	61	499,597	25,602	31,419	31,062	198,079	82,335	131,100	38	3,340
99年	63	698,519	23,000	49,653	43,591	263,686	83,527	235,062	41	3,292
100年	52	770,631	21,641	53,976	83,301	245,763	91,720	274,230	37	2,917
101年	51	643,258	28,019	40,761	41,611	334,630	65,352	132,885	40	2,927
102年	58	861,252	40,809	53,535	41,928	478,181	80,103	166,696	41	2,982
102年較上(101)年增減%	13.7	33.9	45.6	31.3	0.8	42.9	22.6	25.4	2.5	1.9
102年較92年增減%	41.5	44.7	168.4	-9.3	50.9	148.3	-51.5	46.0	10.8	13.1

資料來源：各直轄市、縣(市)政府社會局(處)

年別	外籍配偶家庭服務中心所數(所)	外籍配偶福利服務(人次)								
		合計	電話訪視	家庭訪視	個案管理	個人支持性服務	家庭支持性服務	福利宣傳活動	生活適應輔導班	其他
96年	...	243,583	52,667	11,304	19,616	16,652	37,886	94,215	11,243	...
97年	...	232,454	70,875	16,225	30,030	24,390	20,834	62,882	7,218	...
98年	...	300,274	106,257	19,388	29,878	33,361	32,245	73,298	5,847	...
99年	...	378,417	112,597	24,162	44,409	36,797	88,887	65,616	5,949	...
100年	34	347,153	85,564	15,951	33,878	44,713	71,504	78,474	9,116	7,953
101年	35	385,431	91,362	16,484	38,686	47,292	61,808	71,697	9,899	48,203
102年	35	571,400	101,152	28,034	45,759	45,716	93,762	94,100	11,819	151,058
102年較上(101)年增減%	0.0	48.2	10.7	70.1	18.3	-3.3	51.7	31.2	19.4	213.4
102年較96年增減%	-	134.6	92.1	148.0	133.3	174.5	147.5	-0.1	5.1	-

資料來源：各直轄市、縣(市)政府社會局(處)

近10年政府辦理婦女福利服務呈逐年增加趨勢，至102年達86.1萬人次，較上年增加33.9%，較92年增加44.7%，其中以「婦女福利活動」服務人次最多，而以「法律諮詢」增幅最大。

對遭受性侵害、被虐及其他不幸婦女提供短暫庇護、收容服務之「婦女中途之家庇護中心」102年有41所，收容個案數2,982件，分別較92年增加10.8%及13.1%。

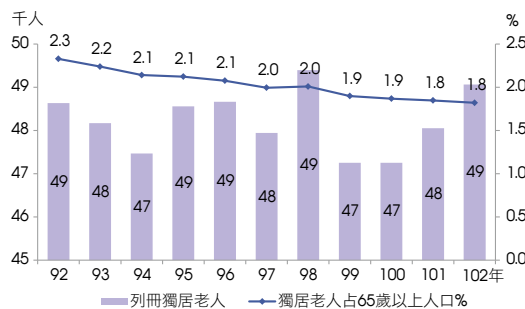
提供外籍配偶家庭福利服務自96年24.4萬人次逐年增加至102年57.1萬人次，增幅為134.6%；其中以「電話訪視」服務人次為最高，較92年服務人次增加1倍以上者有「個人支持性服務」、「家庭訪視」、「家庭支持性服務」及「個案管理」。

伍、社會福利

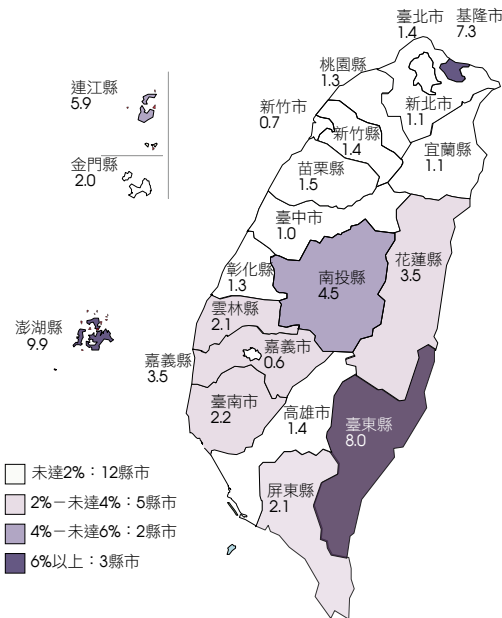
（三）獨居老人福利

獨居老人福利服務人次呈逐年增加。

歷年列冊獨居老人占老年人口比率



102年各縣市列冊獨居老人占老年人口比率



歷年獨居老人福利服務

年別	年底列冊需關懷之獨居老人 (人)	獨居老人占65歲以上人口數 (%)	全年服務成果 (人次)					
			合計	電話問安	關懷訪視	居家服務	餐飲服務	陪同就醫
92年	48,637	2.3	3,390,707	670,470	757,030	743,073	1,159,477	60,657
93年	48,171	2.2	3,635,560	546,599	668,998	779,331	1,567,294	73,338
94年	47,469	2.1	4,043,731	619,970	782,840	885,947	1,685,081	69,893
95年	48,561	2.1	3,920,852	612,534	745,249	868,677	1,647,880	46,512
96年	48,666	2.1	3,863,324	653,328	762,401	867,151	1,532,317	48,127
97年	47,943	2.0	3,546,390	642,924	740,630	686,356	1,437,370	39,110
98年	49,399	2.0	3,629,268	672,087	648,865	602,087	1,669,876	36,353
99年	47,256	1.9	4,033,953	720,619	622,491	689,996	1,969,018	31,829
100年	47,255	1.9	5,174,249	887,226	752,585	1,082,612	2,421,065	30,761
101年	48,053	1.8	5,948,932	936,518	885,737	1,282,188	2,811,506	32,983
102年	49,064	1.8	6,034,950	1,041,343	983,189	1,466,568	2,518,837	25,013
102年較上(101)年增減% (百分點)	2.1	(-0.0)	1.4	11.2	11.0	14.4	-10.4	-24.2
102年較92年增減% (百分點)	0.9	(-0.5)	78.0	55.3	29.9	97.4	117.2	-58.8

資料來源：各直轄市、縣（市）政府社會局（處）

近10年年滿65歲以上獨自居住或同住者屬無照顧能力或列冊需關懷之獨居老人人數多在4.8萬人左右，102年底計49,064人，較92年微增0.9%。受高齡化老人快速成長影響，列冊需關懷之獨居老人占老年人口比率，由92年2.3%人緩降至102年1.8%，其中以澎湖縣之9.9%為最多。

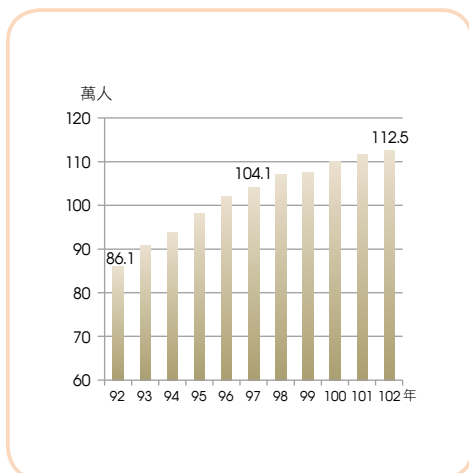
獨居老人福利服務人次呈逐年增加趨勢，至102年已達603.5萬人次，較上年微增1.4%，較92年增加78.0%；服務項目以「餐飲服務」最多，與92年比較，亦以「餐飲服務」增幅最高達1.2倍，以「居家服務」增加97.4%居次。



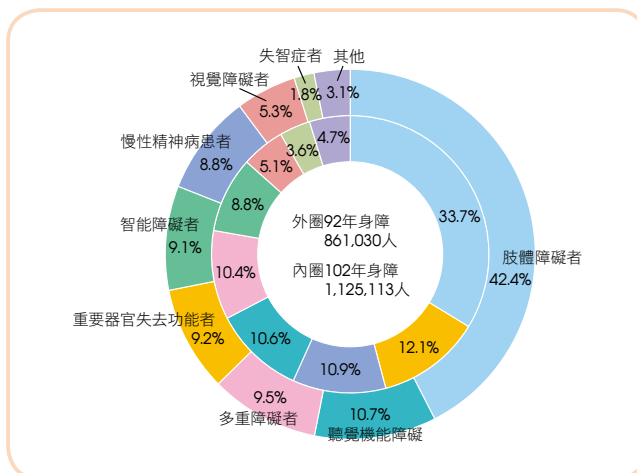
(四) 身心障礙者福利

歷年身心障礙者人數呈現增加趨勢。

歷年身心障礙人數



92及102年身心障礙者之障礙類別



歷年身心障礙福利機構數、生活補助、輔助器具及托育養護補助

年別	身心障礙福利機構				生活補助		輔助器具補助		托育養護補助	
	所數	預定安置 (人)	實際安置 (人)	使用率 (%)	千人次	金額 (百萬元)	人次	金額 (百萬元)	人數	金額 (百萬元)
92年	241	18,981	14,540	76.6	2,654	8,250	61,223	708	16,429	2,659
93年	244	20,036	15,582	77.8	2,975	12,175	54,843	588	20,162	2,922
94年	244	20,095	15,905	79.1	3,274	13,338	45,162	478	21,658	3,233
95年	248	20,080	16,370	81.5	3,474	14,120	50,817	525	23,771	3,536
96年	254	20,705	17,002	82.1	3,636	14,724	53,243	539	25,529	3,963
97年	264	21,958	17,457	79.5	3,712	14,987	55,425	539	26,823	4,310
98年	270	22,990	17,918	77.9	3,863	15,653	64,138	610	29,847	4,755
99年	276	23,455	18,598	79.3	3,999	16,219	70,873	663	30,449	5,178
100年	271	23,554	19,023	80.8	4,133	16,808	76,289	722	32,592	5,655
101年	271	23,813	19,092	80.2	4,176	20,165	77,422	729	33,779	6,134
102年	276	24,326	19,467	80.0	4,180	20,428	70,564	678	37,298	6,482
102年較上(101)年增減% (百分點)	1.8	2.2	2.0	(-0.1)	0.1	1.3	-8.9	-7.0	10.4	5.7
102年較92年增減% (百分點)	14.5	28.2	33.9	(3.4)	57.5	147.6	15.3	-4.3	127.0	143.7

資料來源：各直轄市、縣（市）政府社會局（處）

歷年來經鑑定之身心障礙者人數呈現增加趨勢，至102年底身心障礙者共計112.5萬人，就障礙類別觀察，102年以「肢體障礙者」占33.7%為最多，惟較92年減少8.7個百分點；另呈現增加者為「重要器官失去功能者」、「慢性精神病患者」及「多重障礙者」。

身心障礙福利機構由92年241所，逐年增加至102年276所，同期間實際安置人數亦由14,540人增至19,467人，102年使用率達80.0%，較92年增加3.4個百分點。

為保障身心障礙者經濟生活安全，依障礙等級及經濟狀況每月予以不等之生活費用、輔助器具、托育養護等補助，歷年補助人次呈穩定成長，102年計生活補助418萬人次及204.3億元，分別較92年增加57.5%及147.6%；輔助器具補助7.1萬人次及6.8億元，分別較92年增加15.3%及減少4.3%；托育養護補助計3.7萬人次及64.8億元，分別較92年增加1.3倍及1.4倍。

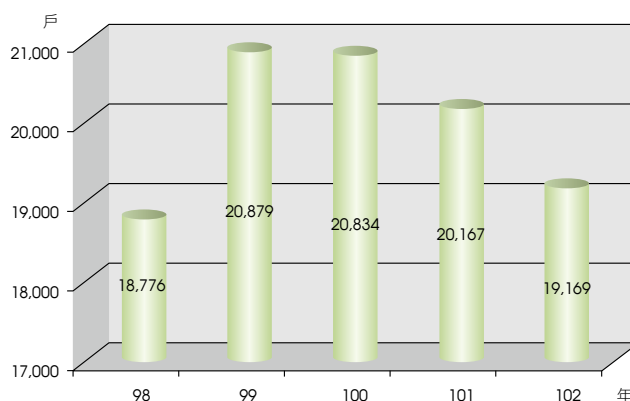
伍、社會福利

（五）家庭支持福利

1. 特殊境遇家庭

特殊境遇家庭扶助服務歷年均以子女生活津貼為主。

歷年特殊境遇家庭戶數



歷年特殊境遇家庭概況及扶助服務

年別	家庭扶助服務											
	總計		緊急生活扶助		傷病醫療補助		法律訴訟補助		子女生活津貼		兒童托育津貼	
	人次 (人次)	金額 (百萬元)	人次 (人次)	金額 (百萬元)	人次 (人次)	金額 (百萬元)	人次 (人次)	金額 (百萬元)	人次 (人次)	金額 (百萬元)	人次 (人次)	金額 (百萬元)
98年	153,175	409	14,913	160	886	1.1	105	4.9	130,296	226	6,975	16.9
99年	188,433	479	16,687	169	1,033	0.7	150	7.4	162,102	280	8,461	21.0
100年	188,987	482	15,658	167	250	1.3	157	7.5	170,344	302	2,578	3.7
101年	156,784	448	15,830	176	212	0.9	117	5.4	137,667	262	2,958	4.4
102年	137,464	403	15,214	170	192	0.6	87	3.9	118,956	224	3,015	4.5
102年較上 (101)年 增減%	-12.3	-10.1	-3.9	-3.6	-9.4	-35.8	-25.6	-26.8	-13.6	-14.3	1.9	1.4
102年較98年 增減%	-10.3	-1.5	2.0	6.2	-78.3	-50.5	-17.1	-19.5	-8.7	-0.9	-56.8	-73.4

資料來源：各直轄市、縣（市）政府社會局（處）

特殊境遇家庭係指家庭總收入按全家人口平均分配後每人每月未超過政府當年公布最低生活費2.5倍及未超過臺灣地區平均每人每月消費支出1.5倍，且財產未超過一定金額，並具有特殊境遇家庭扶助條例第4條第1項情形之一者稱之。

自98年起政府由照顧特殊境遇婦女擴大至照顧特殊境遇家庭後，於99年達到最高 20,879戶後，因「馬上關懷急難救助」、「弱勢兒童及少年生活扶助」或「弱勢兒少緊急生活扶助」請領較優渥，致特殊境遇家庭逐年遞減，102年特殊境遇家庭計19,169戶，較98年增加2.1%。

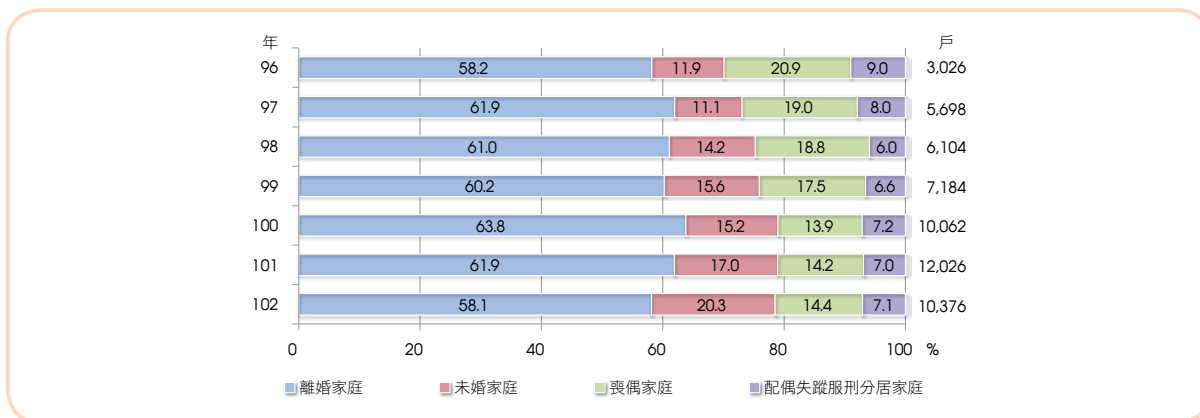
102年特殊境遇家庭接受扶助者計有13.7萬人次，扶助金額達4.0億元，較上年分別減少12.3%及10.1%，較92年亦分別減少10.3%及1.5%，各扶助項目中以「子女生活津貼」11.9萬人次及2.2億元為最多，而「緊急生活扶助」其服務人次及扶助金額均較98年呈現增加。



2. 單親家庭

接受輔導服務之單親家庭逐年增加。

歷年單親家庭個案管理—按家庭型態分



歷年單親家庭個案管理

年別	服務單親個案家庭人數 (人)	服務項目 (人次)					扶養子女人數 (人)				
		合計	一般家訪	一般電訪	個別心理輔導及治療	其他	合計	0-5歲	6-11歲	12-17歲	18歲-
96年	7,574	62,880	15,533	35,644	2,982	8,721	5,446	1,189	1,934	1,923	400
97年	11,653	83,320	17,354	48,792	3,663	13,511	9,129	1,605	3,220	3,158	1,146
98年	11,836	116,511	25,850	67,554	4,578	18,514	10,823	2,154	3,724	3,723	1,222
99年	15,477	134,482	30,189	82,250	4,537	17,506	13,271	2,735	4,524	4,358	1,654
100年	22,351	168,157	41,095	101,094	5,427	20,541	16,698	3,923	5,348	5,614	1,813
101年	29,781	201,940	49,675	105,296	5,884	41,085	21,355	4,860	7,034	7,525	1,936
102年	24,297	229,437	68,429	118,555	3,886	38,567	16,924	4,020	5,351	5,842	1,711
102年較上(101)年增減%	-18.4	13.6	37.8	12.6	-34.0	-6.1	-20.7	-17.3	-23.9	-22.4	-11.6
102年較96年增減%	220.8	264.9	340.5	232.6	30.3	342.2	210.8	238.1	176.7	203.8	327.8

資料來源：各直轄市、縣（市）政府社會局（處）

單親家庭係指由單一父或母獨自撫養未滿18歲之未婚子女所組成的家庭。102年接受輔導服務之單親個案家庭計10,376個，較96年增加7,350個；以家庭型態觀察，歷年「離婚家庭」均超過5成8，而未婚家庭6年間由11.9%增至20.3%。

在接受服務項目中，歷年均以「一般電訪」最多，102年達11.9萬人次或占51.7%，較96年增加2.3倍；其次為「一般家訪」6.8萬人次或占29.8%，較96年增加3.4倍。

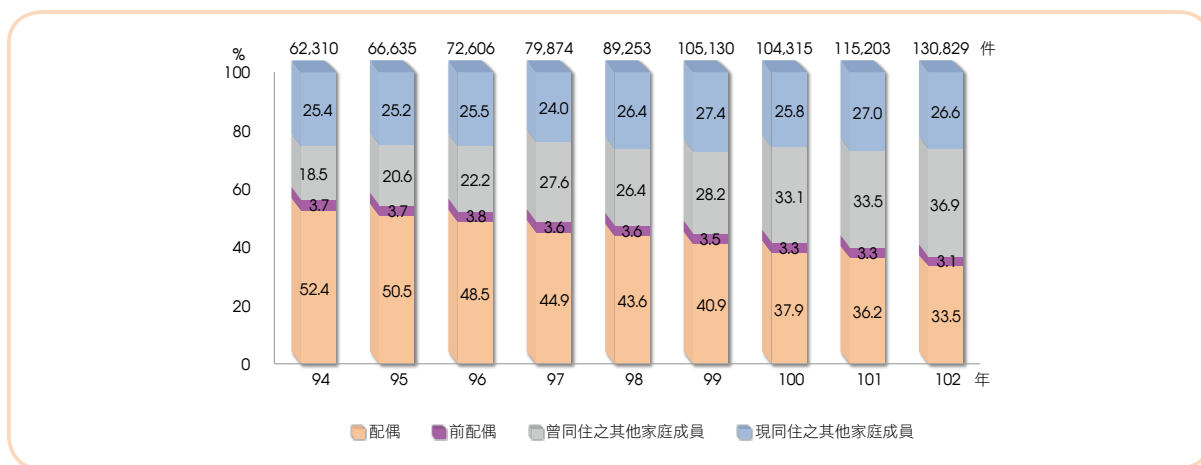
102年接受個案管理之單親家庭扶養子女人數計16,924人，較96年增加2.1倍，就子女年齡別觀察，以「6-11歲」及「12-17歲」人數較多，102年分別為31.6%及34.5%。

三、社會保護

(一) 家庭暴力防治

家庭暴力施暴者中「曾同住之其他家庭成員」逐年成長。

歷年家庭暴力通報件數



歷年家庭暴力通報被害人及加害人概況

年別	被害人(人)					被害人保護扶助		加害人(人)				
	合計	男	女	不詳	性別比(男/女)(倍)	人次(人次)	扶助金額(百萬元)	合計	男	女	不詳	性別比(男/女)(倍)
94年	58,614	10,049	47,216	1,349	4.7	54,221	46,509	6,377	1,335	7.3
95年	63,274	11,763	50,472	1,039	4.3	285,171	138	57,122	48,205	7,379	1,538	6.5
96年	68,421	14,202	52,773	1,446	3.7	330,606	199	57,122	48,205	7,379	1,538	6.5
97年	75,438	16,508	57,276	1,654	3.5	416,844	255	61,771	50,471	9,262	2,038	5.4
98年	83,728	18,509	63,723	1,496	3.4	478,769	327	77,546	62,533	12,579	2,434	5.0
99年	98,720	22,999	74,115	1,606	3.2	601,567	344	91,775	73,168	15,634	2,973	4.7
100年	94,150	24,148	68,585	1,417	2.8	871,146	406	89,200	70,237	15,170	3,793	4.6
101年	98,399	27,418	69,543	1,438	2.5	915,859	391	94,750	73,374	17,075	4,301	4.3
102年	92,548	26,426	64,537	1,585	2.4	988,586	469	88,424	68,055	16,004	4,365	4.3
102年較上(101)年增減%	-5.9	-3.6	-7.2	10.2	-	7.9	19.8	-6.7	-7.2	-6.3	1.5	-
102年較94年增減%	57.9	163.0	36.7	17.5	-	-	-	63.1	46.3	151.0	227.0	-

資料來源：保護服務司及各直轄市、縣(市)政府社會局(處)

家庭暴力通報件數由94年62,310件逐年上升至102年130,829件。就家庭暴力兩造關係觀察，施暴者「配偶」由94年時占52.4%逐年降至102年之33.5%，而「曾同住之其他家庭成員」者則由18.5%增至36.9%。

就家庭暴力「被害人」性別觀察，性別(女/男)倍數比由94年之4.7倍逐年下降至102年2.4倍，主要係男性被害人增加所致。就被害人保護扶助觀察，至102年接受保護扶助達98.9萬人次及扶助金額達4.7億元，分別較95年增加2.5倍及2.4倍。

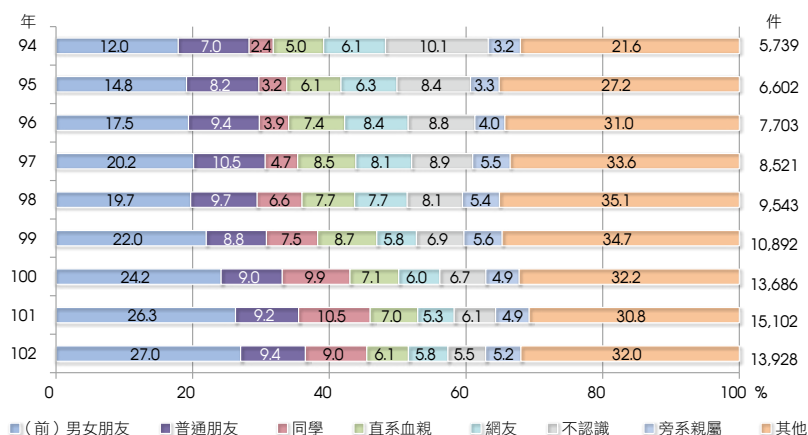
就家庭暴力「加害人」觀察，受女生增加較速影響，性別(男/女)倍數比呈現逐年下降趨勢，由94年7.3倍降至102年之4.3倍。



(二) 性侵害防治

被害人及加害人之性別倍數比差距逐年縮小。

歷年性侵害通報件數—按兩造關係



歷年性侵害通報被害人及加害人概況

年別	被害人(人)					被害人保護扶助		加害人(人)					裁罰	
	合計	男	女	不詳	性別比 (女/男) (倍)	人次 (人次)	扶助金額 (千元)	合計	男	女	不詳	性別比 (男/女) (倍)	件數 (件)	金額 (千元)
94年	4,900	162	4,587	151	28.3	2,125	1,924	38	163	50.6
95年	5,638	234	5,239	165	22.4	48,462	49,252	4,236	3,933	94	209	41.8
96年	6,530	330	6,037	163	18.3	72,090	53,191	5,212	4,796	124	292	38.7	233	1,744
97年	7,285	432	6,647	206	15.4	95,247	58,777	6,227	5,782	174	271	33.2	382	3,212
98年	8,008	573	7,218	217	12.6	101,482	64,913	7,274	6,724	242	308	27.8	285	2,447
99年	9,320	765	8,358	197	10.9	100,942	60,270	8,709	7,934	360	415	22.0	233	2,098
100年	11,121	1,140	9,621	360	8.4	140,326	73,174	10,817	9,561	516	740	18.5	209	2,020
101年	12,066	1,335	10,308	423	7.7	158,258	70,767	12,058	10,543	596	919	17.7	360	4,040
102年	10,901	1,329	9,159	413	6.9	175,836	77,282	11,119	9,613	614	892	15.7	598	6,940
102年較上 (101)年增減%	-9.7	-0.4	-11.1	-2.4	-	11.1	9.2	-7.8	-8.8	3.0	-2.9	-	66.1	71.8
102年較94年 增減%	122.5	720.4	99.7	173.5	-	-	-	423.2	399.6	1515.8	447.2	-	-	-

資料來源：保護服務司及各直轄市、縣(市)政府社會局(處)

性侵害防治通報件數大致呈逐年上升，102年計13,928件，較94年成長1.4倍。就兩造關係觀察，主要以「(前)男女朋友」為主，由94年之12.0%逐年增至102年之27.0%。

就性侵害「被害人」性別觀察，受男性快速增加影響，被害人性別比(女/男)呈現逐年下降趨勢，由94年之28.3倍降至102年6.9倍。被害人接受保護扶助呈現增加趨勢，102年達17.6萬人次及扶助金額7,728萬元，分別較95年增加2.6倍及56.9%。

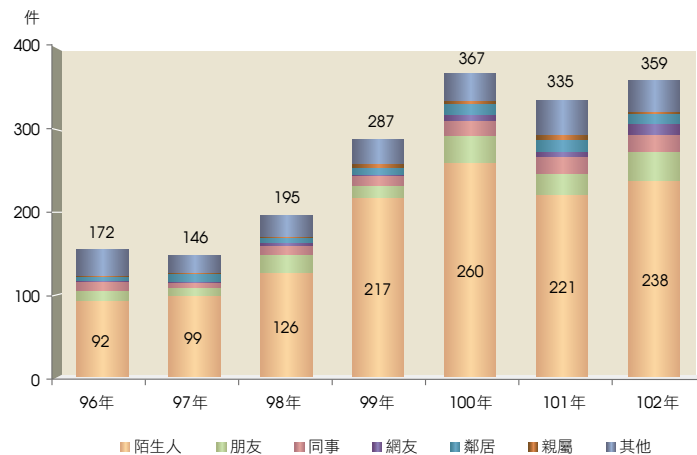
就性侵害「加害人」性別觀察，因女性增幅大於男性，加害人性別比(男/女)呈現逐年下降趨勢，由94年50.6倍減至102年15.7倍。

裁罰加害人件數及金額大致呈現增加趨勢，102年計裁罰598件，金額達694.0萬元。

（三）性騷擾防治

性騷擾主要來自「陌生人」。

歷年性騷擾申訴事件成立案件—按兩造關係



註：兩造關係以複選方式計算。

歷年性騷擾通報被害人及加害人概況

年別	申訴事件調查成立之被害人（人）					申訴事件調查成立之加害人（人）					性騷擾事件裁罰	
	合計	男	女	不詳	性別比 (女/男) (倍)	合計	男	女	不詳	性別比 (男/女) (倍)	件數 (件)	裁罰金額 (千元)
96年	184	1	180	3	180.0	167	160	3	4	53.3	40	1,065
97年	160	3	157	-	52.3	151	145	6	-	24.2	44	972
98年	207	8	199	-	24.9	194	182	7	5	26.0	53	1,250
99年	300	13	287	-	22.1	280	255	20	5	12.8	87	2,440
100年	420	12	408	-	34.0	393	364	16	13	22.8	103	2,445
101年	384	22	362	-	16.5	358	342	11	5	31.1	148	3,710
102年	400	8	392	-	49.0	389	364	7	18	52.0	141	3,420
102年較上 (101)年增減%	4.2	-63.6	8.3	-	-	8.7	6.4	-36.4	260.0	-	-4.7	-7.8
102年較96年 增減%	117.4	700.0	117.8	-	-	132.9	127.5	133.3	350.0	-	252.5	221.1

資料來源：保護服務司及各直轄市、縣（市）政府社會局（處）

自100年起性騷擾申訴件數成立者，維持在350件左右。就兩造關係觀察，歷年均以「陌生人」占多數，皆在5成3以上。

歷年性騷擾申訴事件調查成立之「被害人」以女性為主，均占9成5以上；「加害人」以男性為主，均占9成1以上。

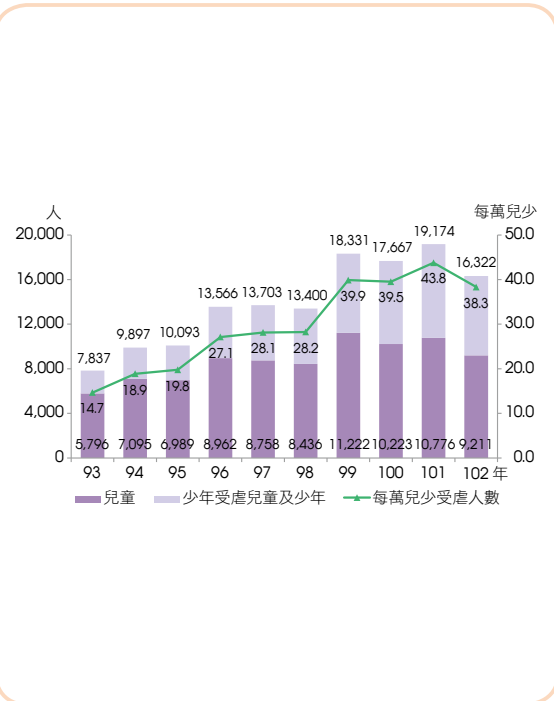
102年因性騷擾事件裁罰件數計141件，裁罰金額為342萬元，分別較96年增加2.5倍及2.2倍。



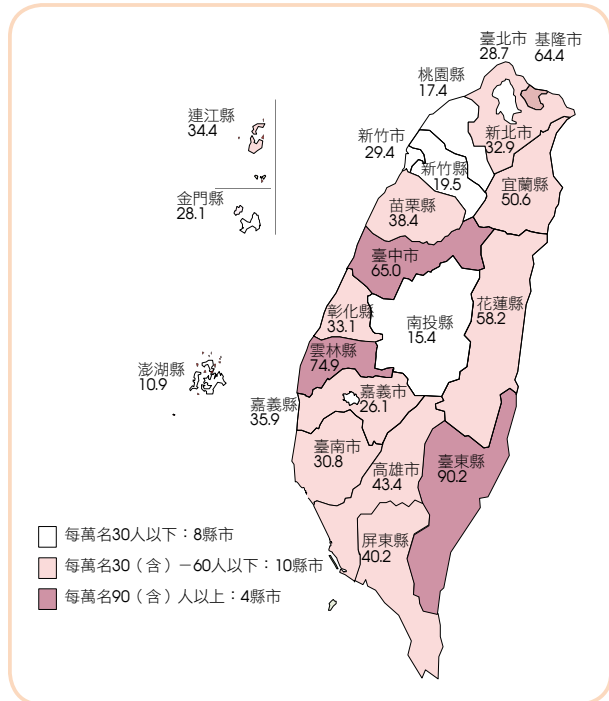
(四) 兒童及少年保護

102年之每萬兒童及少年受虐人數較93年增1.6倍。

歷年受虐兒童及少年



102年縣市兒童及少年受虐人數



歷年受虐兒童及少年保護執行概況

年別	受虐兒童及少年(人)			每萬名 受虐人數 (人)	施虐人數 (人)	保護處理安置(人次)			
	合計	兒童	少年			個案仍 住家中	緊急 安置	繼續 安置	其他
93年	7,837	5,796	2,041	14.7	6,977	5,985	982	916	233
94年	9,897	7,095	2,802	18.9	9,028	7,512	909	1,120	231
95年	10,093	6,989	3,104	19.8	9,385	8,113	801	749	412
96年	13,566	8,962	4,604	27.1	12,499	11,314	891	897	418
97年	13,703	8,758	4,945	28.1	13,077	11,893	918	681	461
98年	13,400	8,436	4,964	28.2	13,016	11,798	625	609	814
99年	18,331	11,222	7,109	39.9	17,704	15,848	748	929	746
100年	17,667	10,223	7,444	39.5	17,637	13,603	953	2,268	789
101年	19,174	10,776	8,398	43.8	19,447	15,753	989	1,415	1,017
102年	16,322	9,211	7,111	38.3	16,283	12,808	579	1,146	1,789
102年較上(101)年增減%	-14.9	-14.5	-15.3	-12.4	-16.3	-18.7	-41.5	-19.0	75.9
102年較93年增減%	108.3	58.9	248.4	161.4	133.4	114.0	-41.0	25.1	667.8

資料來源：各直轄市、縣(市)政府社會局(處)
註：99年因改進通報體系致案件快速增加。

兒童及少年保護通報體系日益強化，受虐兒童及少年數歷年大致呈增加趨勢，102年受虐兒童及少年人數計16,322人(含兒童9,211人、少年7,111人)，較93年增1.1倍，其中以臺東縣每萬名兒童及少年90.2人為最高，澎湖縣10.9人為最低。

每萬名兒童及少年之通報受虐人數自93年之14.7人逐年上升至102年38.3人，增幅達1.6倍。

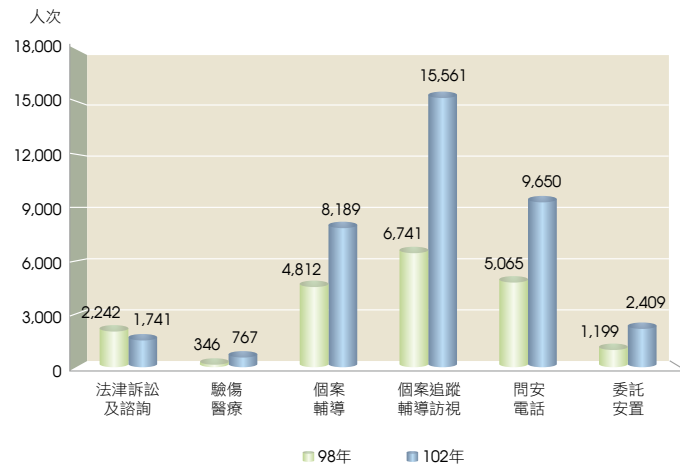
兒童及少年之保護處理安置，歷年皆以「個案仍住家中」最高，102年占達78.5%。

伍、社會福利

（五）老人保護

老人保護方式以「個案追蹤輔導訪視」為主要。

98及102年老人保護服務項目



歷年老人保護服務

年別	通報專線		緊急通報點		受虐個案人數(人)	受虐型態(人)						
	專線電話數(線)	受服務人次	通報點數(處)	受服務人次		合計	遺棄	虐待	疏忽	財務侵佔	失依陷困	其他
92年	65	10,162	579	9,270	...	480	127	234	119
93年	69	6,741	547	5,961	...	946	128	451	367
94年	69	6,220	514	4,239	...	1,382	152	815	415
95年	72	5,669	333	3,819	...	2,004	256	647	346	755
96年	73	5,366	330	3,963	...	2,321	296	1,289	396	340
97年	59	4,911	318	3,925	...	3,067	423	1,867	380	397
98年	72	4,453	309	5,021	...	2,804	302	1,353	487	662
99年	75	5,958	334	7,214	...	3,530	396	1,819	515	800
100年	55	7,556	332	13,261	2,938	4,490	693	1,355	540	43	745	1,114
101年	47	4,833	341	7,952	3,684	4,072	506	1,427	573	74	577	915
102年	39	6,089	340	8,903	4,781	5,281	517	2,218	437	51	758	1,300
102年較上(101)年增減%	-17.0	26.0	-0.3	12.0	29.8	29.7	2.2	55.4	-23.7	-31.1	31.4	42.1
102年較92年增減%	-40.0	-40.1	-41.3	-4.0

資料來源：各直轄市、縣（市）政府社會局（處）
註：自100年起受虐型態改複選方式計算。

老人因被疏忽、虐待、遺棄等情事，致有生命、身體、健康或自由之危難或生活陷於困境者透過「通報專線」及「緊急通報點」而接受服務者，102年分別為6,089人次及8,903人次，分別較92年減少40.1%及4.0%。

受虐老人個案由100年2,938人上升至102年4,781人，增幅為62.7%；在受虐型態中以「虐待」為最多，占42.0%，較上年增加7.0個百分點。

102年老人保護服務項目以「個案追蹤輔導訪視」之15,561人次或占40.6%為最多，「問安電話」9,650人次或占25.2%居次，與98年相較，除「法律訴訟及諮詢」減少23.2%外，餘均增加，其中以「個案追蹤輔導訪視」增加1.3倍為最多。



四、國民年金

國民年金被保險人逐年下降，保險給付支出則逐年增加。

歷年國民年金被保險人數

年別	總計（千人）			一般身分		低收入戶		所得未達一定標準		身心障礙者	
	合計	男	女	男	女	男	女	男	女	男	女
97年	4,221	2,003	2,218	1,840	2,092	18	21	3	5	142	100
98年	4,015	1,909	2,106	1,681	1,882	23	27	58	93	146	105
99年	3,872	1,829	2,043	1,590	1,800	24	27	70	112	145	104
100年	3,784	1,808	1,976	1,564	1,732	29	33	68	107	147	104
101年	3,726	1,784	1,942	1,532	1,689	35	38	72	112	145	103
102年	3,678	1,763	1,914	1,514	1,666	37	40	68	107	144	102
102年較上（101）年增減%	-1.3	-1.1	-1.4	-1.1	-1.4	6.1	4.4	-5.8	-4.7	-0.9	-0.6
102年較97年增減%	-12.9	-12.0	-13.7	-17.7	-20.4	101.2	89.9	1,889.6	1,883.0	1.5	2.4

資料來源：勞動部勞工保險局

註：97.10.1.國保開辦時，適逢國內經濟不景氣，且因部分行業及5人以下事業單位就業勞工未強制參加勞保，故國保加保人數為420餘萬人。隨著國內景氣逐漸復甦、被保險人參加其他職域性社會保險或領取國保老年給付退保，故(1)原屬未強制加勞保的就業人口後來加入勞保(2)失業人口再就業後並參加勞保(3)領取其他社會保險老年給付後，均應退出國保(4)年滿65歲退出國保之人數較年滿25歲初次納國保者為多；均造成目前國保被保險人人數比開辦初期減少。

歷年國民年金應計保險費及核付金額

年別	應計保險費（百萬元）					核付金額（百萬元）									
	總計	政府補助			被保險人自付額	總計	保險給付支出金額（含年金差額）					主管機關編列預算支應金額			
		合計	中央政府	地方政府			老年年金給付	身心障礙年金給付	喪葬給付	遺屬年金給付	生育給付	老年基本保證年金	原住民給付	身心障礙基本保證年金	
97年	8,189	-	-	-	8,189	5,643	69	0	30	1	-	5,329	140	74	
98年	30,843	-	-	-	30,843	37,697	2,446	24	1,432	170	-	31,650	859	1,116	
99年	29,862	-	-	-	29,862	40,498	5,681	68	1,653	543	-	30,539	924	1,093	
100年	80,506	48,624	44,011	4,614	31,882	43,281	8,410	111	1,665	929	92	29,940	1,016	1,118	
101年	46,284	16,977	14,694	2,283	29,306	53,284	13,392	179	1,629	1,533	351	33,623	1,278	1,298	
102年	47,443	16,508	14,147	2,362	30,935	58,002	18,171	215	1,584	1,973	312	33,075	1,366	1,306	
102年較101年增減%	2.5	-2.8	-3.7	3.4	5.6	8.9	35.7	20.2	-2.8	28.7	-11.1	-1.6	6.9	0.6	

資料來源：勞動部勞工保險局

我國自97年10月1日起開辦國民年金，納保對象為年滿25歲至未滿65歲，且沒有參加勞保、農保、公教保、軍保的國民。

102年國民年金被保險人367.8萬人，較上年減1.3%，較97年減少12.9%。若按其身分結構分析，歷年均以「一般身分」居多，102年為318萬人占88.1%，較上年減1.3%，較97年亦減19.1%，主要轉移至勞保。若就歷年各身分別被保險人之性別觀察，除身心障礙者呈男性高於女性外，其餘女性皆高於男性。

102年國民年金應計保險費達474.4億元，較上年增加2.5%，其中「被保險人自付額」309.4億元，占65.2%，「中央政府補助」141.5億元，占29.8%，另「地方政府補助」占5.0%。

102年國民年金核付金額達580.0億元，較上年增加8.9%，其中主管機關編列357.5億元或占61.6%，其餘為保險給付222.5億元，其中「老年年金」及「老年基本保證年金」給付計512.5億元，較上年增加9.0%，占總核付之88.4%，較上年增加0.2個百分點。

五、名詞定義

一、社會救助

- (一) 低收入戶：係指符合家庭總收入，平均分配全家人口，每人每月在最低生活費以下，且家庭財產未超過中央、直轄市主管機關公告之當年度一定金額者。
- (二) 低收入戶生活扶助：係指對第1、2、3款低收入戶之生活補助。
- (三) 低收入戶就學生活補助：指政府提供低收入戶2、3款（類）在學子女就讀高中職以上學生按月發給之生活補助。
- (四) 低收入戶以工代賑：指政府對於有工作能力卻欠缺工作技能之低收入者，提供臨時性之工作機會。
- (五) 低收入戶及節日慰問：列冊有案之低收入戶及其他不屬於「社會救助法」第4條所稱之低收入戶之民衆，包括機構院民之慰問、傷病慰問、孤兒慰問。
- (六) 社會救助醫療補助：依社會救助法第18條規定對一般民衆患嚴重傷病無法負擔醫療費用者給與之醫療補助。參加全民健康保險可取得之醫療給付者，不得再申請醫療補助。
- (七) 急難救助：生活突然發生困難或身體遭受嚴重傷病及其他意外變故給與緊急救助者。
- (八) 災害救助：遭遇重大災害損失，予以救助者。

二、社會福利

- (一) 托嬰中心：以未滿3歲兒童為收托對象之托嬰中心。
- (二) 早期療育機構：辦理發展遲緩兒童早期療育服務（含外籍配偶子女發展遲緩兒童）。
- (三) 安置及教養機構：指依兒童及少年福利與權益保障法第23條第1項第8、9、10款、第52條、第56條第1項及第62條第1項規定為服務對象而設立之機構。
- (四) 心理輔導或家庭諮詢機構：指依兒童及少年福利與權益保障法第23條第1項第3、4款規定為服務對象而設立之機構。
- (五) 其他福利服務機構（福利服務中心）：指依兒童及少年福利與權益保障法第23條第1項第14款規定為服務對象而設立之機構。
- (六) 家庭寄養：係指將因家庭遭受變故或失依、失養或遭虐待等情事之兒童及少年安置於符合的家庭接受寄養，並於適當時機得返回其家庭之福利措施，
 - 1. 一般寄養：係指因家庭遭受變故、失依、失養等情事之寄養兒童及少年。
 - 2. 保護寄養：係指遭受虐待情事接受保護寄養之兒童及少年。
- (七) 兒童及少年生活扶助：係指當季接受政府機關依據兒童及少年福利與權益保障法第23條補助之弱勢兒童及少年生活扶助措施。
- (八) 婦女福利服務中心：指社會局（處）立案或所轄之公私立婦女福利（或含兒童、青少年）機構、設施（不含庇護基金會、協會、收容機構、家暴中心、單親家庭服務中心、外籍配偶家庭服務中心）。
- (九) 婦女中途之家、庇護中心：凡針對遭受性侵害、被虐及其他不幸之婦（少）女提供短暫庇護、收容之場所（不含雛妓）。
- (十) 外籍配偶家庭服務中心：指社會局（處）設置外籍配偶家庭照顧服務中心，辦理方式包括公設公營、委託或補助。
- (十一) 獨居老人：年滿65歲以上獨自居住、或同住者無照顧能力、或經列冊需關懷之老人。
- (十二) 身心障礙福利機構：依身心障礙者權益保障法許可設立或依契約委託辦理之身心障礙福利機構。



- (十三) 身心障礙者生活補助：指符合「身心障礙者生活補助費發給辦法」第3條規定核發之生活補助費，包含：
1. 低收入戶（8200元）：指列冊低收入戶之中度以上身心障礙者之核發標準。
 2. 低收入戶（4700元）：指列冊低收入戶之輕度身心障礙者之核發標準。
 3. 中低收入戶（4700元）：指列冊中低收入戶之中度以上身心障礙者之核發標準。
 4. 中低收入戶（3500元）：指列冊中低收入戶之輕度身心障礙者之核發標準。
- (十四) 特殊境遇家庭：指家庭總收入按全家人口平均分配，每人每月未超過政府當年公布最低生活費2.5倍，且未超過臺灣地區平均每人每月消費支出1.5倍，並符合特殊境遇家庭扶助條例第4條第1項各款別者。
- (十五) 單親家庭：凡以父或母之一方，獨自扶養18歲以下未婚子女。

三、社會保護

- (一) 家庭暴力：家庭成員間實施身體或精神上不法侵害之行爲。
- (二) 性騷擾：係指性侵害犯罪以外，對他人實施違反其意願而與性或性別有關之行爲，且有下列情形之一者：(1)以該他人順服或拒絕該行爲，作為其獲得、喪失或減損與工作、教育、訓練、服務、計畫、活動有關權益之條件。(2)以展示或播送文字、圖畫、聲音、影像或其他物品之方式，或以歧視、侮辱之言行，或以他法，而有損害他人人格尊嚴，或造成使人心生畏怖、感受敵意或冒犯之情境，或不當影響其工作、教育、訓練、服務、計畫、活動或正常生活之進行。
- (三) 受虐兒童及少年保護處理安置：
1. 個案仍住家中：受虐兒童及少年未接受安置者。
 2. 緊急安置：受虐兒童及少年3天以內者。
 3. 繼續安置：超過3天以上者。
- (四) 老人保護通報專線電話數（線）：係指受理老人、鄰里居民或其他人員告發有關老人被遺棄、虐待、疏忽等事件及提供相關轉介服務等業務之專線。
- (五) 老人保護緊急通報點：係指縣市政府委託或同意設立之老人保護通報處所，如公所、消防局、警察局或居家服務場所等。

四、國民年金：未滿65歲國民，在國內設有戶籍而有下列情形之一者，除應參加或已參加相關社會保險者外，應參加本保險為被保險人：

- (一) 年滿25歲，且未領取相關社會保險老年給付。
- (二) 本法施行前，領取相關社會保險老年給付之年資合計未達15年或一次領取之相關社會保險老年給付總額未達新臺幣50萬元。但所領取勞工保險老年給付之年資或金額不列入計算。
- (三) 本法施行後15年內，領取相關社會保險老年給付之年資合計未達15年或一次領取之勞工保險及其他社會保險老年給付總額未達新臺幣50萬元。但勞工保險年金制度實施前，所領取勞工保險老年給付之年資或金額不列入計算。